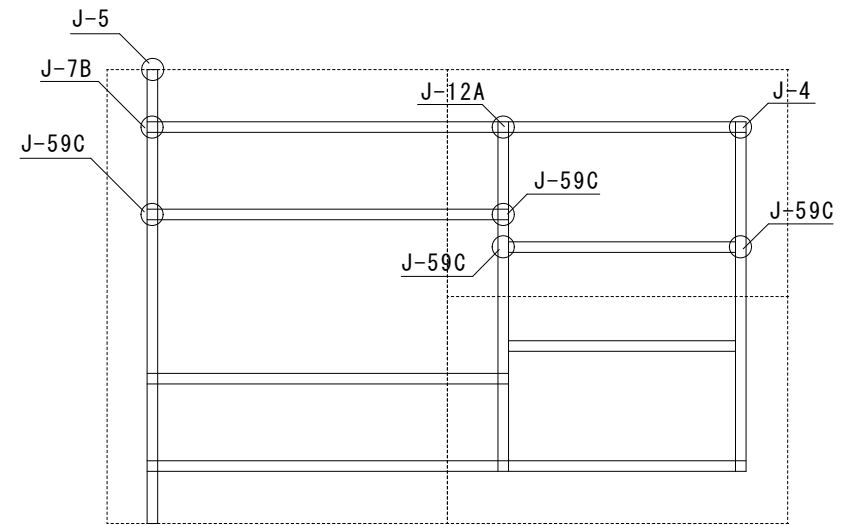
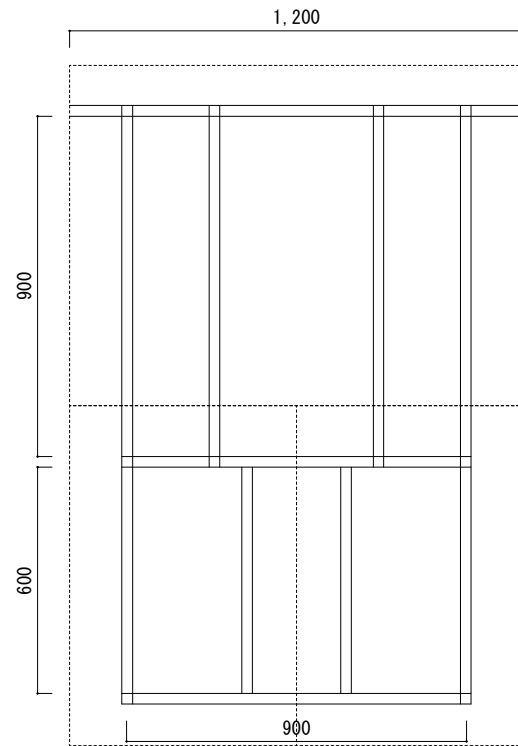
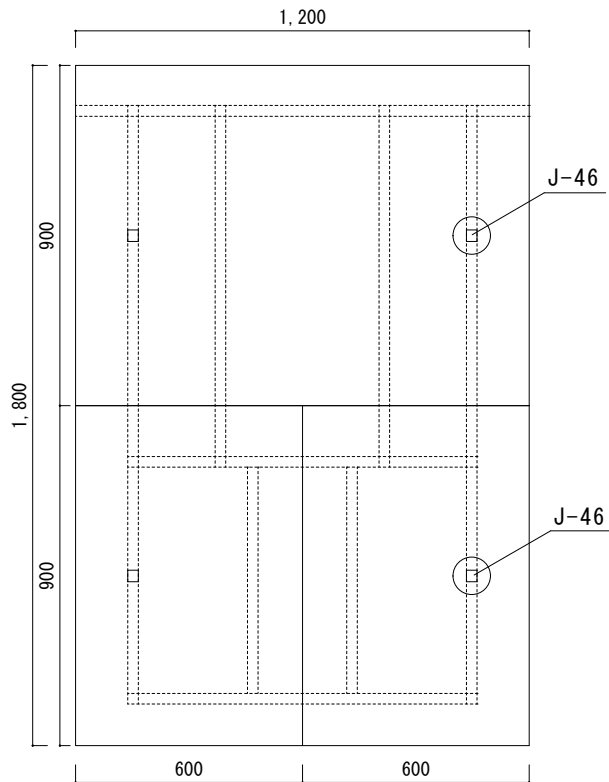


デリカD5 自作ベッド

※天板・フレームは左右対称

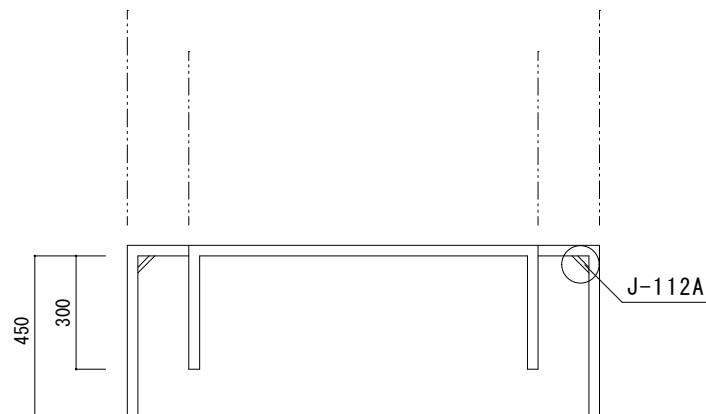


数量表

コンパネ12mm	900×600	2枚
コンパネ12mm	1200×900	1枚

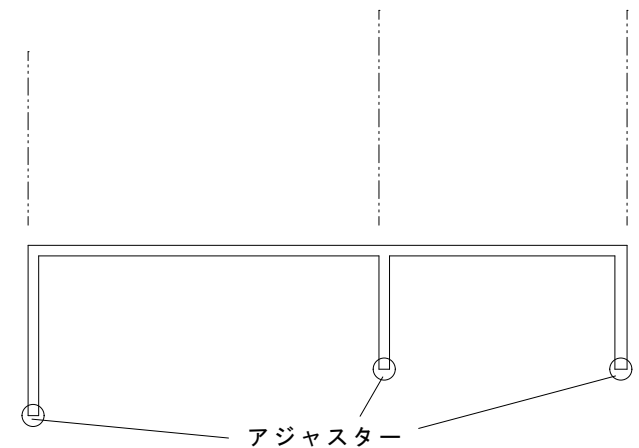
イレクターパイプ	300mm	4本
イレクターパイプ	450mm	2本
イレクターパイプ	600mm	4本
イレクターパイプ	900mm	6本
イレクターパイプ	1200mm	1本

J-4	2個	
J-5	2個	
J-7B	2個	
J-12A	2個	
J-46	4個	(天板にネジ止め)
J-59C	8個	
J-112A	2個	
アジャスター	6個	



セパレート式のヒント

- ・ J-12Aのフロント側を接着しない。
- ・ 脚部のイレクターを接着しない。
- ・ J-59Cはフレーム崩壊防止のため接着する。
- ・ J-7Bはフリーのままのほうが使い勝手が良い。



アラサツ！ OUTDOOR！

<https://around-sapporo.info/>

※製作・使用は自己責任にてお願いします。